


**Fungi
SPRAY**

**PLÍSNĚ
ŠKODÍ!**

**LIKVIDACE
PLÍSNÍ**




stachema

**Fungi
SPRAY**

FungiSPRAY – chlorový LIKVIDACE PLÍSNÍ S OKAMŽITÝM ÚČINKEM

SPÁRY • SPRCHY • BĚLÍCÍ • OBKLADY • DLAŽBA



SPÁRY U OKEN



SPÁRY U DLAŽBY



SPRCHOVÝ KOUT

Chlorový přípravek s fungicidním a bělicím účinkem určený k likvidaci plísní. **Po jeho aplikaci dochází k okamžité likvidaci a k rychlému efektu vybělení ošetřené plochy.**

POUŽITÍ: koupelny, vany a umyvadla, obklady, na spáry mezi obklady, dlažbu.

- + OKAMŽITÝ ÚČINEK
- + DEZINFIKUJE
- + BĚLÍ SPÁRY
- ZASOLUJE ŽEĎ

BALENÍ: 0,5 l mechanický rozprašovač; 5, 10 litrů. Akční balení 0,5 l + 50 % ZDARMA.

VYDATNOST: 1 l přípravku na 5 m².

Spotřeba závisí na rozsahu napadení plísněmi!

NÁVOD K POUŽITÍ: Napadená místa se postříkají ze vzdálenosti cca 5 cm a po 20 minutách působení se omyjí vodou. Při silném napadení plísní je nutno postup opakovat. Po použití se mechanický rozprašovač odšroubuje a propláchně vodou.



FungiSPRAY – bezchlorový LIKVIDACE PLÍSNÍ S DLOUHODOBÝM ÚČINKEM


STĚNY • PODLAHY • OMÍTKY • TEXTIL • ČALOUNĚNÍ



TEXTIL,
KOBEREČ



ZEĎ,
INTERIÉR



NÁBYTEK,
DŘEVĚNÉ PODLAHY

Bezchlorový přípravek s dlouhodobým fungicidním účinkem určený k likvidaci plísní na savé a porézní povrchy. Po jeho působení nevznikají soli, které zadržují vodu ve stavebních materiálech.

- + NEZAPÁCHÁ
- + NEBĚLÍ PODKLAD
- + NEZASOLUJE ZEĎ

BALENÍ: 0,5 l mechanický rozprašovač; 5, 10 litrů. Akční balení 0,5 l + 50 % ZDARMA.

YDATNOST: 1 l přípravku na 5 m².

Spotřeba závisí na rozsahu napadení plísněmi!

NÁVOD K POUŽITÍ: Kontaminované místo se postříká pomocí rozprašovače.

Po cca 20 minutách působení se plíseň mechanicky odstraní pomocí vlhké tkaniny nasycené přípravkem. Při silném napadení plísní je nutno postup opakovat. Jsou-li napadeny rozsáhlejší prostory (sklepy, sklady, obytné místnosti apod.), je vhodné celý prostor vystříkat tak, aby vznikající jemný aerosol prosytil jak napadené plochy, tak i prostor. Místnosti necháme 24 hodin uzavřené a teprve pak je vyvětráme.



Fungi
SPRAY

FungiSPRAY – **bezchlorový** LIKVIDACE PLÍSNÍ S DLOUHODOBÝM ÚČINKEM A VŮNÍ CITRÓNU


STĚNY • PODLAHY • OMÍTKY • TEXTIL • ČALOUNĚNÍ



TEXTIL,
KOBEREČ



ZEĎ,
INTERIÉR



NÁBYTEK,
DŘEVĚNÉ PODLAHY

Bezchlorový přípravek s dlouhodobým fungicidním účinkem určený k likvidaci plísní na savé a porézní povrchy. **Po jeho působení nevznikají soli, které zadržují vodu ve stavebních materiálech.**

- + PŘÍJEMNÁ VŮNĚ CITRÓNU
- + NEBĚLÍ PODKLAD
- + NEZASOLUJE ZEĎ

BALENÍ: 0,5 l mechanický rozprašovač. Akční balení 0,5 l + 50 % ZDARMA.

VIDATNOST: 1 l přípravku na 5 m².

Spotřeba závisí na rozsahu napadení plísněmi!

NÁVOD K POUŽITÍ: Kontaminované místo se postříká pomocí rozprašovače. Po cca 20 minutách působení se plíseň mechanicky odstraní pomocí vlhké tkaniny nasycené přípravkem. Při silném napadení plísní je nutno postup opakovat. Jsou-li napadeny rozsáhlejší prostory (sklepy, sklady, obytné místnosti apod.), je vhodné celý prostor vystříkat tak, aby vznikající jemný aerosol prosytil jak napadené plochy, tak i prostor. Místnosti necháme 24 hodin uzavřené a teprve pak je vyvětráme.

PLÍSNĚ
ŠKODÍ!



FungiSPRAY – **bezchlorový** LIKVIDACE PLÍSNÍ S DLOUHODOBÝM ÚČINKEM A VŮNÍ AVOKÁDA

STĚNY • PODLAHY • OMÍTKY • TEXTIL • ČALOUNĚNÍ



TEXTIL
KOBEREČ



ZĚď,
INTERIÉR



NÁBYTEK,
DŘEVĚNÉ PODLAHY

Bezchlorový přípravek s dlouhodobým fungicidním účinkem určený k likvidaci plísní na savé a porézní povrchy. **Po jeho působení nevznikají soli, které zadržují vodu ve stavebních materiálech.**

- + PŘÍJEMNÁ VŮNĚ AVOKÁDA
- + NEBĚLÍ PODKLAD
- + NEZASOLUJE ZĚď

BALENÍ: 0,5 l mechanický rozprašovač. Akční balení 0,5 l + 50 % ZDARMA.

VYDATNOST: 1 l přípravku na 5 m².

Spotřeba závisí na rozsahu napadení plísněmi!

NÁVOD K POUŽITÍ: Kontaminované místo se postříká pomocí rozprašovače.

Po cca 20 minutách působení se plíseň mechanicky odstraní pomocí vlhké tkaniny nasycené přípravkem. Při silném napadení plísní je nutno postup opakovat. Jsou-li napadeny rozsáhlejší prostory (sklepy, sklady, obytné místnosti apod.), je vhodné celý prostor vystříkat tak, aby vznikající jemný aerosol prosytil jak napadené plochy, tak i prostor. Místnosti necháme 24 hodin uzavřené a teprve pak je vyvětráme.



FungiSAN – bezchlorový PREVENCE PROTI PLÍSNÍM DO MALÍŘSKÝCH NÁTĚRŮ

MALÍŘSKÉ BARVY • OMÍTKY • MALTY



OMÍTKY



MALÍŘSKÉ
BARVY – NÁTĚRY



MALTY

Bezchlorová přísada s fungistatickým (preventivním) účinkem do vodou ředitelných malířských nátěrových hmot, omítek a jiných minerálních stavebních materiálů.

Dlouhodobě zabráňuje vzniku plísní, bakterií, řas a kvasinek!

Lze jej aplikovat v bytových a nebytových prostorách, v průmyslových provozech, veřejných budovách apod. Je účinný v interiéru a i v místech s extrémními podmínkami (např. vývařovny, prádelny apod.).

BALENÍ: 0,5 l, 1 l a 5 litrů.

NÁVOD K POUŽITÍ A ŘEDĚNÍ: Dávkování do malířských barev dle tabulky níže. Přípravek lze použít i samostatně, v tom případě neředěný aplikační nátěr nanášíme postřikem nebo nátěrem na suchý očištěný povrch (u povrchů napadených plísněmi je nutné nejprve provést jejich likvidaci). Při silném napadení nebo v místech s extrémními podmínkami aplikujeme vždy jako první vrstvu 5% vodný roztok přípravku a po zaschnutí nanese vlastní aplikační nátěr.

Vrchní malířské nátěry: 1 : 19

50 g do 1 kg nátěru (např. Exin, Ecolor In, Remal, Primalex, vápenné mléko apod.)

Fasádní barvy: 1 : 9

100 g do 1 kg barvy

Ochrana ve hmotě: 1 : 19

50 g do 1 kg hmoty (např. injektáže, přídavek do malt, vnitřních a fasádních omítek) se záměsovou vodou

Suché maltové směsi: 1 : 19

Přípravek do malt, omítek apod. Naředěný přípravek přidáme do hmoty a aplikaci provádíme dle návodu výrobce příslušné hmoty.



ROZDĚLENÍ PŘÍPRAVKŮ

INTERIÉR

LIKVIDACE PLÍSNÍ



Rychlá účinnost a vybělení
FungiSPRAY – chlorový



SPÁRY U OKEN



SPÁRY U DLAŽBY



SPRCHOVÝ KOUT


Dlouhodobý účinek bez bělení
FungiSPRAY – bezchlorový



TEXTIL,
KOBEREČ



ZĚď,
INTERIÉR



NÁBYTEK,
DŘEVĚNÉ PODLAHY

PREVENCE PROTI PLÍSNÍM

Prevence po likvidaci plísní
FungiSAN – bezchlorový



OMÍTKY



MALÍŘSKÉ
BARVY – NÁTĚRY



MALTY



PLÍSNĚ jsou mikroorganismy patřící do samostatné skupiny hub.

Způsobují:

- **ALERGIE**
- **DÝCHACÍ OBTÍŽE**

PREVENTIVNÍ OPATŘENÍ PROTI VÝSKYTU PLÍSNÍ:

- odstranění zdrojů vlhkosti
- dodržování základních hygienických zásad a pravidel větrání



UPOZORNĚNÍ: Používejte protiplísňové přípravky bezpečným způsobem.
Před použitím si vždy přečtěte označení a informace o přípravku.

STACHEMA CZ s. r. o.

Divize Chemické přípravky
Sokolská 1041, 276 01 Mělník
tel.: +420 315 630 241
e-mail: melnik@stachema.cz



www.stachema.cz